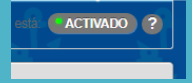


# ACTIVIDADES

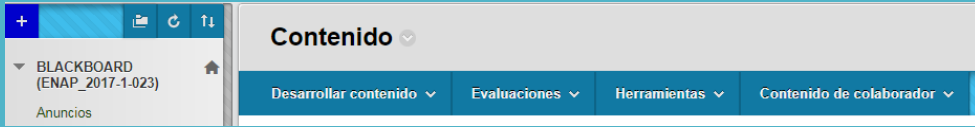
Verificar siempre que este activado el botón de edición de contenido



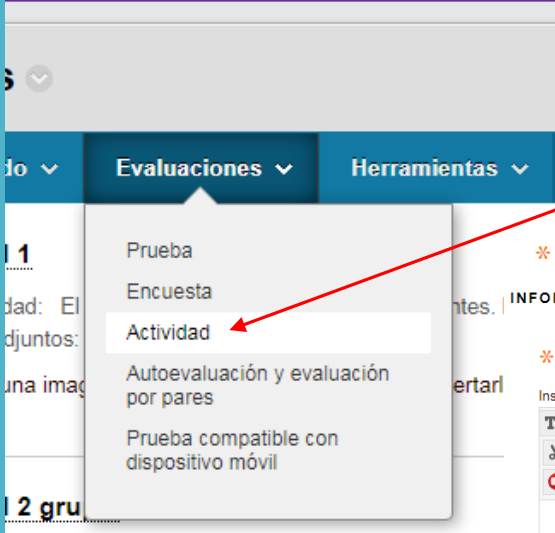
1

Configurar la actividad

Acceda a un área de contenido



2



\* Campo obligatorio


\* Indica un campo obligatorio.

INFORMACIÓN SOBRE LA ACTIVIDAD

\* Nombre y color

Negro

Instrucciones



3

Diligencie los campos

Ruta: p

Palabras: 0

ARCHIVOS DE ACTIVIDAD

Adjuntar archivos

Examinar mi equipo

Examinar curso

Examinar el almacenamiento en la nube

4

Puede adjuntar un archivo asociado con la actividad.

FECHAS DE VENCIMIENTO

Se aceptarán entregas después de esta fecha, pero se marcarán como Tarde.

Fecha de vencimiento

Introduzca las fechas en formato dd/mm/aaaa. La hora se p...

Defina la fecha y hora de vencimiento

Defina la calificación máxima a obtener

\* Puntos posibles

5

OPCIONES DE NORMA

Permitir a los usuarios ver este contenido  Sí  No

Seguimiento del número de vistas  Sí  No

Seleccionar restricciones de fecha y hora

 Mostrar desde  

Introduzca las fechas en formato dd/mm/aaaa. La hora se puede introducir en cualquier incremento.

 Mostrar hasta  

Introduzca las fechas en formato dd/mm/aaaa. La hora se puede introducir en cualquier incremento.

Haga clic en **Enviar** para continuar.

Las opciones de norma controlan la visibilidad del elemento.

Cancelar

Enviar

6

Clic en botón *Enviar*

7

Cancelar

Enviar